



ФЕДЕРАЛЬНАЯ СЛУЖБА
ГОСУДАРСТВЕННОЙ СТАТИСТИКИ

СРЕДНИЕ ПОТРЕБИТЕЛЬСКИЕ ЦЕНЫ НА ПРОДУКТЫ ПИТАНИЯ, НАБЛЮДАЕМЫЕ В РАМКАХ ЕЖЕНЕДЕЛЬНОГО МОНИТОРИНГА ПО СТАВРОПОЛЬСКОМУ КРАЮ



с 11 октября по 17 октября 2022 года



СРЕДНИЕ ПОТРЕБИТЕЛЬСКИЕ ЦЕНЫ НА ПРОДУКТЫ ПИТАНИЯ, НАБЛЮДАЕМЫЕ В РАМКАХ ЕЖЕНЕДЕЛЬНОГО МОНИТОРИНГА ПО СТАВРОПОЛЬСКОМУ КРАЮ



469,69 ₺

Говядина (кроме бескостного мяса), кг



467,43 ₺

Колбаса вареная, кг



800,23 ₺

Масло сливочное, кг



344,58 ₺

Свинина (кроме бескостного мяса), кг



579,97 ₺

Колбаса полукопченая и варено-копченая, кг



142,75 ₺

Масло подсолнечное, л



182,14 ₺

Куры охлажденные и мороженые, кг



456,10 ₺

Сосиски, сардельки, кг



241,77 ₺

Маргарин, кг



532,89 ₺

Баранина (кроме бескостного мяса), кг



231,19 ₺

Рыба мороженая неразделанная, кг

































661,95 ₺

Сыры сычужные твердые и мягкие, кг






































СРЕДНИЕ ПОТРЕБИТЕЛЬСКИЕ ЦЕНЫ НА ПРОДУКТЫ ПИТАНИЯ, НАБЛЮДАЕМЫЕ В РАМКАХ ЕЖЕНЕДЕЛЬНОГО МОНИТОРИНГА ПО СТАВРОПОЛЬСКОМУ КРАЮ

 Молоко пастеризованное, л	 74,70 ₽	 Консервы мясные для детского питания, кг	 1085,35 ₽	 Конфеты мягкие, глазированные шоколадом, кг	 423,46 ₽
 Молоко стерилизованное, л	 83,48 ₽	 Консервы фруктово-ягодные для детского питания, кг	 474,24 ₽	 Печенье, кг	 207,08 ₽
 Сметана, кг	 261,29 ₽	 Консервы овощные для детского питания, кг	 668,36 ₽	 Чай черный байховый, кг	 1217,66 ₽
 Творог, кг	 385,22 ₽	 Яйца куриные, 10 шт.	 71,34 ₽	 Соль поваренная пищевая, кг	 18,41 ₽
 Смеси сухие молочные для детского питания, кг	 905,49 ₽	 Сахар-песок, кг	 70,11 ₽	 Мука пшеничная, кг	 53,81 ₽





СРЕДНИЕ ПОТРЕБИТЕЛЬСКИЕ ЦЕНЫ НА ПРОДУКТЫ ПИТАНИЯ, НАБЛЮДАЕМЫЕ В РАМКАХ ЕЖЕНЕДЕЛЬНОГО МОНИТОРИНГА ПО СТАВРОПОЛЬСКОМУ КРАЮ

 <p>Хлеб из ржаной муки и из смеси муки ржаной и пшеничной, кг</p>	 <p>73,28 ₽</p>	 <p>Вермишель, кг</p>	 <p>107,93 ₽</p>	 <p>Морковь, кг</p>	 <p>29,18 ₽</p>
 <p>Хлеб и булочные изделия из пшеничной муки различных сортов, кг</p>	<p>68,38</p> <p>₽</p>	 <p>Макаронные изделия из пшеничной муки высшего сорта, кг</p>	 <p>117,76 ₽</p>	 <p>Огурцы свежие, кг</p>	 <p>85,60 ₽</p>
 <p>Рис шлифованный, кг</p>	 <p>107,43 ₽</p>	 <p>Картофель, кг</p>	 <p>31,31 ₽</p>	 <p>Помидоры свежие, кг</p>	 <p>84,48 ₽</p>
 <p>Пшено, кг</p>	 <p>55,18 ₽</p>	 <p>Капуста белокочанная свежая, кг</p>	 <p>25,19 ₽</p>	 <p>Яблоки, кг</p>	 <p>84,26 ₽</p>
 <p>Крупа гречневая-ядрица, кг</p>	 <p>120,70 ₽</p>	 <p>Лук репчатый, кг</p>	 <p>28,04 ₽</p>	 <p>Водка крепостью 40% об. спирта и выше, л</p>	 <p>693,19 ₽</p>
 <p>Бананы, кг</p>	 <p>82,28 ₽</p>	 <p>Свёкла столовая, кг</p>	 <p>28,38 ₽</p>		

